



Asociación Deportiva Nacional de Tiro con Armas de Caza

Informe sobre Pertenencia Sociolingüística: Enero 2,026



Informe sobre Pertenencia Sociolingüística

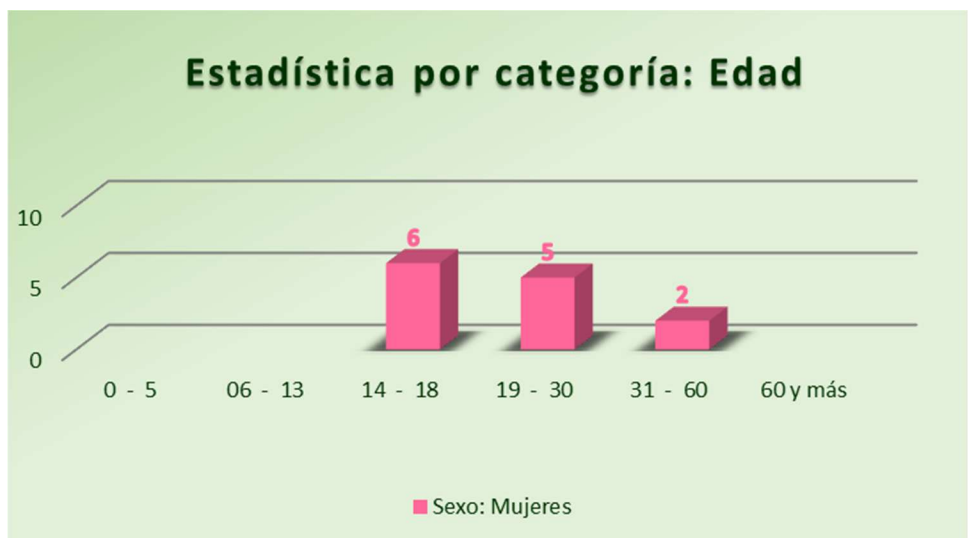
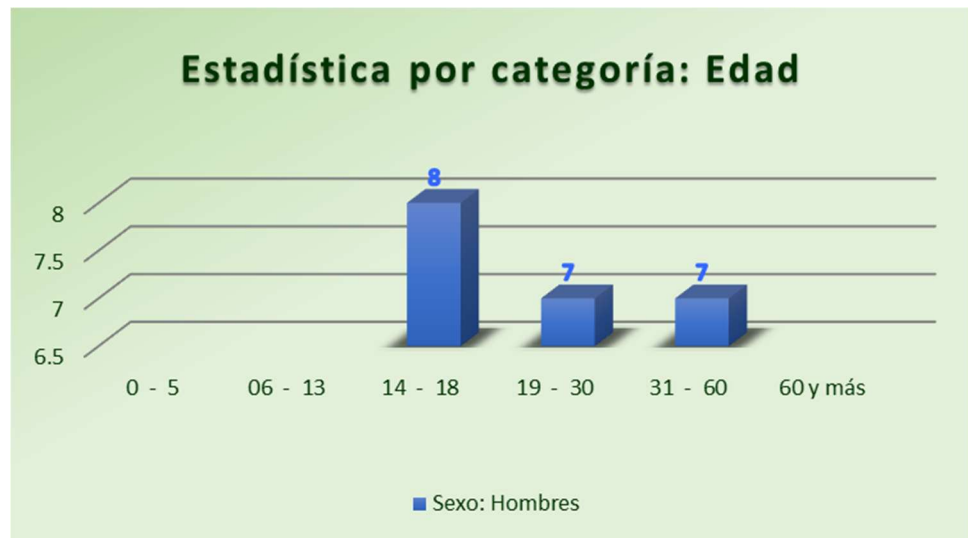

La Asociación Deportiva Nacional de Tiro con Armas de Caza, entidad del deporte federado en Guatemala para la práctica del tiro Olímpico, de Sporting Clay y demás modalidades que permitan el deporte del tiro con armas de caza, con base en la legislación vigente sobre la obligación de mantener un informe actualizado sobre los datos relacionados con la pertenencia sociolingüística de los usuarios de esta Asociación, informa que el total de los usuarios actualmente es de 95 personas y que el total hablan en idioma castellano, lo cual se presenta en las estadísticas siguientes:

Clasificador Temático: Enfoque de Género	
Definición:	Proporción de los usuarios masculinos y femeninos por grupo de edad, etnia y comunidad lingüística atendida por esta Asociación.
Objetivo:	Garantizar la organización de todos los programas que tengan relación con todas las modalidades que permitan el deporte del tiro con armas de caza.
Resultados:	Garantizar la aplicación y el control de todos los programas que tengan relación con todas las modalidades que permitan el deporte del tiro con armas de caza.
Metodología:	<p>Se toman las proyecciones de los usuarios por sexo y edad simple estimada y se forman grupos etarios para una mejor presentación.</p> <p>Se toman los usuarios con base en los padrones anuales, debido a que no se generan variaciones marcadas para incorporar a nuevos usuarios.</p>



Estadística por Categoría: Sexo y Edad

La Asociación Deportiva Nacional de Tiro con Armas de Caza, con relación a los usuarios atendidos por Sexo y Edad, atendió la cantidad de 35 usuarios 22 hombres y 13 mujeres para las estadísticas de edades siguientes:





Estadística por Categoría: Etnia

La Asociación Deportiva Nacional de Tiro con Armas de Caza atendió a 35 usuarios en total de acuerdo a la estadística siguiente:

Estadística por categoría: Pertenencia lingüística								
No.	Descripción	Cant.	9	Jakalteco/Popti'	0	18	Sakapulteko	0
1	Achi	0	10	Kaqchikel	0	19	Sipakapense	0
2	Akateko	0	11	K'iche'	0	20	Tektiteko	0
3	Awakateko	0	12	Man	0	21	Tz'utujil	0
4	Chalchiteco	0	13	Mopan	0	22	Uspanteko	0
5	Ch'orti'	0	14	Pocomam	0	23	Garífuna	0
6	Chuj	0	15	Poqomchi'	0	24	Xinca	0
7	Itza'	0	16	Q'anjob'al	0	25	Castellano	35
8	Ixil	0	17	Q'eqchi'	0	26	Multilingüe	0

Estadística por Categoría: Pertenencia Sociolingüística

A continuación se detalla la Pertenencia Sociolingüística de los 35 usuarios atendidos por esta Asociación:

